



COMUNE DI BOVOLENTA

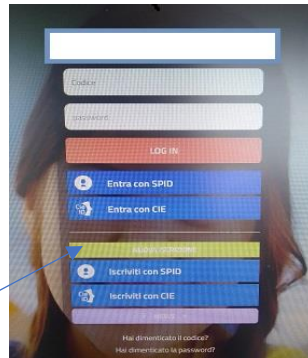
## ISCRIZIONE AL SERVIZIO MENSA SCOLASTICA A.S. 2023/24

### Modalità d'iscrizione

Prima di iniziare la registrazione è necessario tenere a disposizione i codici fiscali dell'alunno e del genitore, un documento di identità, un recapito telefonico e l'indirizzo mail del genitore.

### NUOVA ISCRIZIONE

Il genitore che si iscrive al servizio per la prima volta dovrà collegarsi al portale <https://www3.eticasoluzioni.com/bovolentaportalegen>



Cliccare sul bottone verde “Nuova Iscrizione”

Si aprirà la pagina di Login del portale iscrizione

**i - Se sei un nuovo iscritto ed è il primo accesso, inserire solamente il Codice Fiscale Alunno e premere il tasto "Sono un nuovo iscritto".**

**i - Se sei un nuovo iscritto, hai già effettuato l'iscrizione e vuoi modificare i dati, inserire il Codice Fiscale, la Password fornita durante l'iscrizione e premere il tasto "Sono un nuovo iscritto".**

**⚠ Se devi effettuare un rinnovo, premere il tasto "Sono un Rinnovo".**

Codice Fiscale Alunno

Password

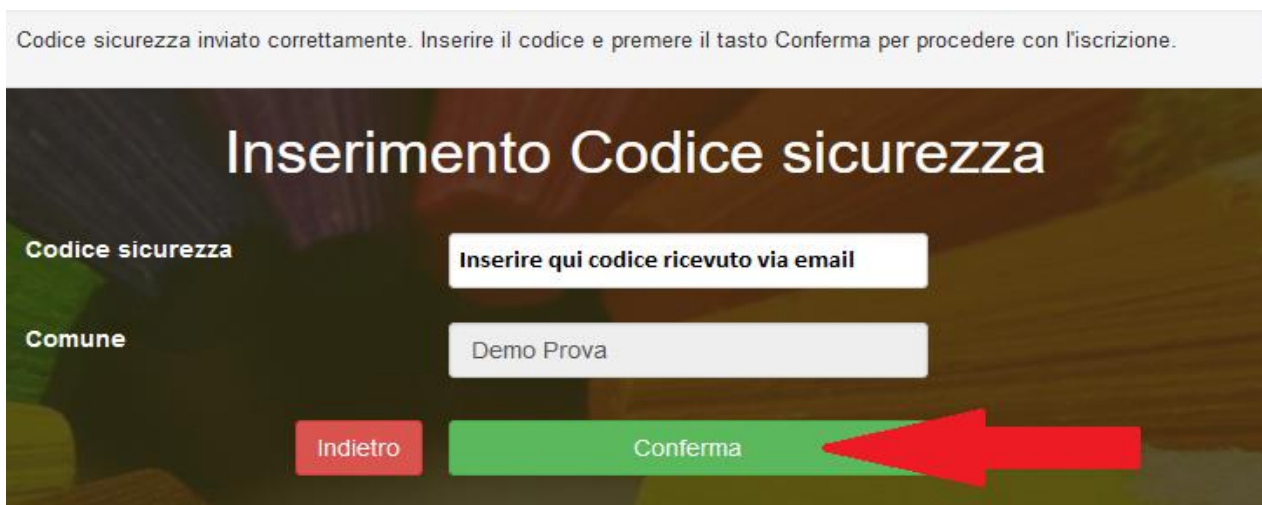
**⚠ Attenzione!!** L'accesso da questa sezione deve essere eseguito solamente dai nuovi iscritti, per i Rinnovi, che utilizzano già il sistema informatizzato, bisogna effettuare l'accesso dal portale genitori ed effettuare l'iscrizione dall'apposita sezione.

© 2018 - portale Iscrizioni.Net

1. A questo punto inserire il codice fiscale dell'alunno nuovo iscritto e cliccare su “Sono un nuovo iscritto”
2. Verrà richiesto di inserire un indirizzo email, valido, sul quale sarà inviato un codice da utilizzare per procedere all'iscrizione




3.



4. Si aprirà la pagina con i formulari da compilare con i dati anagrafici del genitore e dell'alunno

5. Per portare a termine l'iscrizione, è necessario accettare l'informativa sulla Privacy nella gestione dei dati personali, e cliccare in basso a destra su **Vai al riepilogo invia l'iscrizione**



6. Cliccare su **"Invia Iscrizione"**

Privacy

Autorizzo il trattamento dei miei dati personali ai sensi dell'art. 13 del regolamento (UE) n. 2016/679 e successive modifiche ed integrazioni, Codice in materia di protezione dei dati personali.

[Leggi Dettaglio Condizioni](#)

Esci

Indietro

Salva Bozza

Modifica Iscrizione

Invia Iscrizione

## 7. salvare i dati inseriti e successivamente scaricare e conservare i seguenti documenti:

### Reportistica

 Iscrizione inviata con successo.

**IMPORTANTE: SCARICARE DOCUMENTI INFORMATIVI** cliccando sui bottoni sottostanti.

Numero Protocollo Iscrizione:

Data Protocollo Iscrizione:

Scarica lettera informativa


Scarica domanda iscrizione

Scarica lettera credenziali

Indietro

Esci

#### Avviso importante

 E' stata inviata una mail di conferma del salvataggio all'indirizzo di posta elettronica utilizzato in fase di iscrizione.

 Si raccomanda di scaricare e conservare tutti i documenti informativi.

- Lettera di conferma iscrizione alla mensa (è la traccia che il vostro bambino è stato iscritto)
  - Lettera con le credenziali di accesso al sistema
  - Lettera informativa con le modalità di gestione del servizio (utilizzo delle credenziali, modalità di pagamento, disdette dei pasti in caso di assenza, ecc.)
8. Contestualmente il sistema invierà una mail all'indirizzo inserito in fase di iscrizione come conferma dell'avvenuta iscrizione.

Per richiedere assistenza sulle credenziali o sulla procedura di iscrizione scrivere a [scuolenorddest@camst.it](mailto:scuolenorddest@camst.it)  
tel. 0432 528811 orari 8.30-12.00 14.00-16.00